

PRIMEIRO RELATÓRIO DE EMISSÃO DE GEE

GALLI INVESTIMENTOS E PARTICIPAÇÕES

EMPREENDIMENTO EXTENSION BERRINI

Maio de 2022

Não seria exagero afirmar que todas as atividades que realizamos no cotidiano geram impactos no ambiente, em maior ou menor escala. Realizar o Inventário de GEE da sua empresa é um passo importantíssimo rumo à sustentabilidade. Com este instrumento é possível avaliar e monitorar os processos internos de sua empresa, fazer escolhas mais conscientes, reduzir custos, investir em uma economia de baixo carbono e de fato fazer a diferença em prol do planeta.

O Carbon Free Brasil, com o auxílio das metodologias da GHG Protocol, contabiliza o impacto das atividades cotidianas e as converte em toneladas de CO₂, estas podendo ser biogênicas (emissões da queima de biocombustíveis) ou equivalentes (demais emissões). Abaixo estão as emissões geradas das atividades da obra do empreendimento **Extension Berrini**, executada pela **Galli Investimentos e Participações** no mês de maio de 2022.

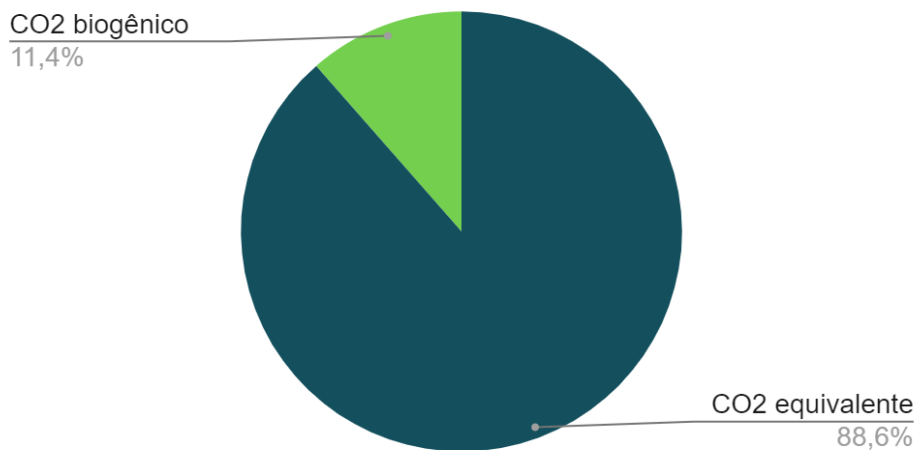
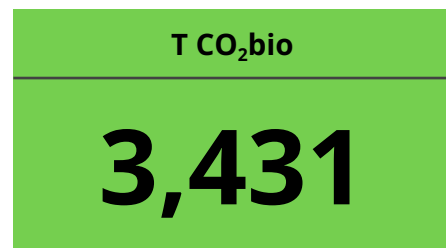
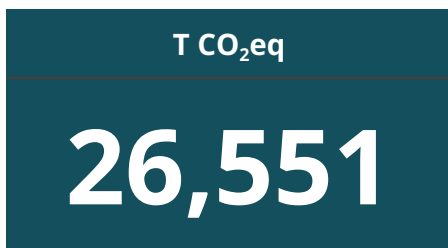


Figura 1: Emissões de CO2 equivalente e CO2 biogênico.

Na metodologia GHG Protocol existem três grandes grupos principais entre os quais as emissões são divididas, que são chamados de "Escopos". De forma resumida, os Escopos separam as emissões de acordo com a sua origem em relação ao emissor:

Escopo 1	Escopo 2	Escopo 3
Emissões Diretas	Emissões do Consumo de Energia	Emissões Indiretas (terceirizadas)

Foi definido que os Limites Temporais são o início até final da obra, sendo de setembro de 2021 a setembro de 2023 , e os Limites Organizacionais estão descritos abaixo:

Escopo 1	Escopo 2	Escopo 3
Combustão estacionária Combustão móvel	Consumo de Energia Elétrica	Transporte de fornecedores Resíduos e Efluentes gerados Deslocamento de funcionários

Abaixo, estão os gráficos referentes a como essas emissões estão distribuídas, tanto nos Escopos quanto nas atividades realizadas propriamente ditas:

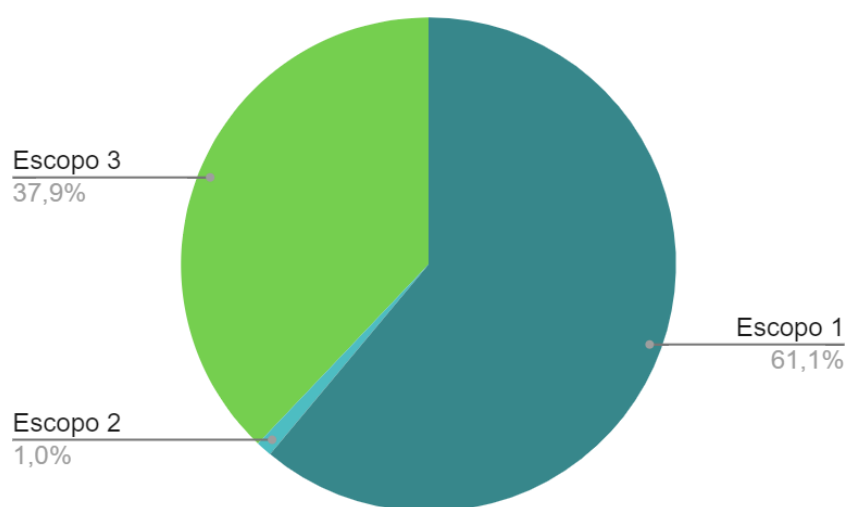


Figura 2: Emissões totais por Escopo

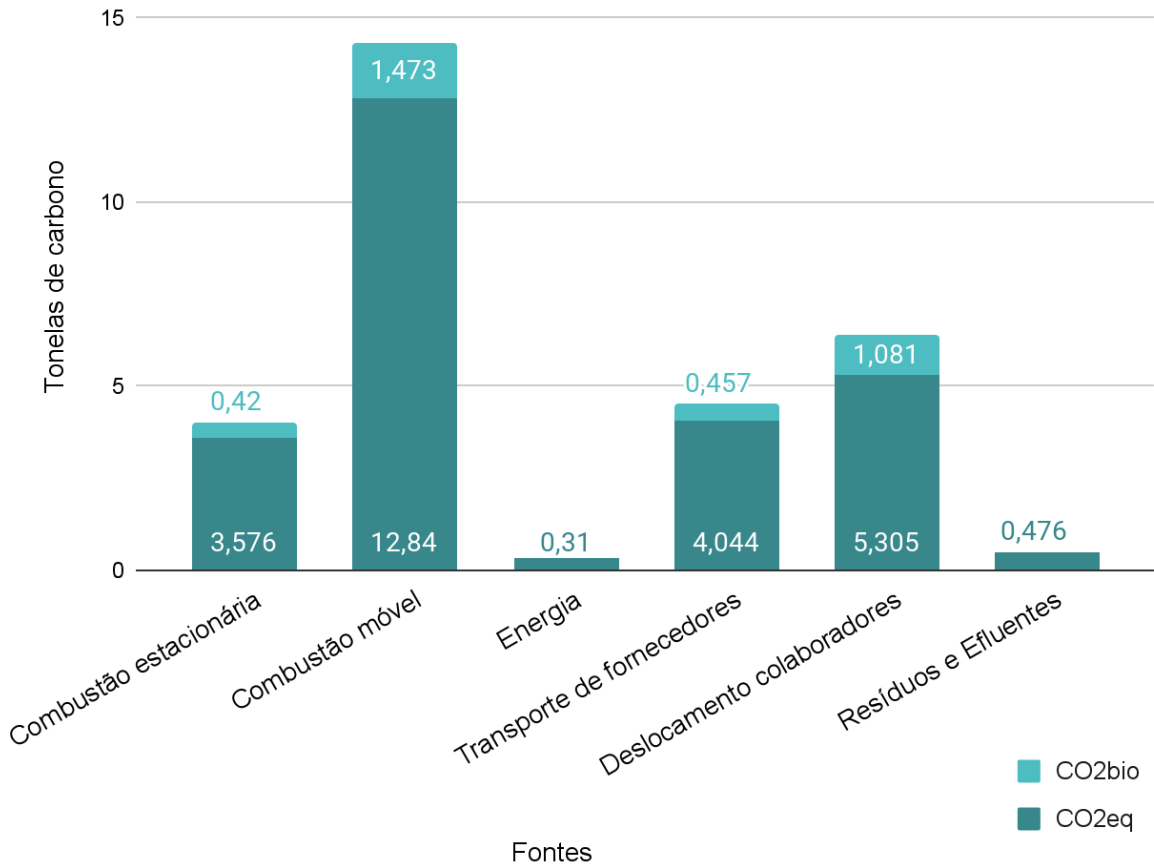


Figura 3: Emissões de CO2 equivalente e CO2 biogênico por atividade.

A seguir, encontram-se os valores de todas as emissões acumuladas desde setembro de 2021.

T CO₂eq
54,388

T CO₂bio
6,862



TODOS POR UM BRASIL LIVRE DE CARBONO

Buscamos, através das nossas ações, melhorar nossas cidades.

Buscamos tornar nossos morros mais verdes.

Buscamos tornar nosso ar mais puro.

Buscamos tornar nossa água mais limpa.

Buscamos mais qualidade de vida para a população brasileira.

Mas, acima de tudo

Buscamos uma sociedade mais consciente.

Todos por um Brasil Carbon Free



Vamos construir o Brasil do futuro

Não deixe de fazer parte desse movimento

Neutralize o carbono do seu negócio

e-mail: contato@carbonfreebrasil.br

site: <https://carbonfreebrasil.com>

instagram: [@carbonfreebrasil](https://www.instagram.com/carbonfreebrasil)

facebook: [fb.com/carbonfreebrasil](https://www.facebook.com/carbonfreebrasil)